

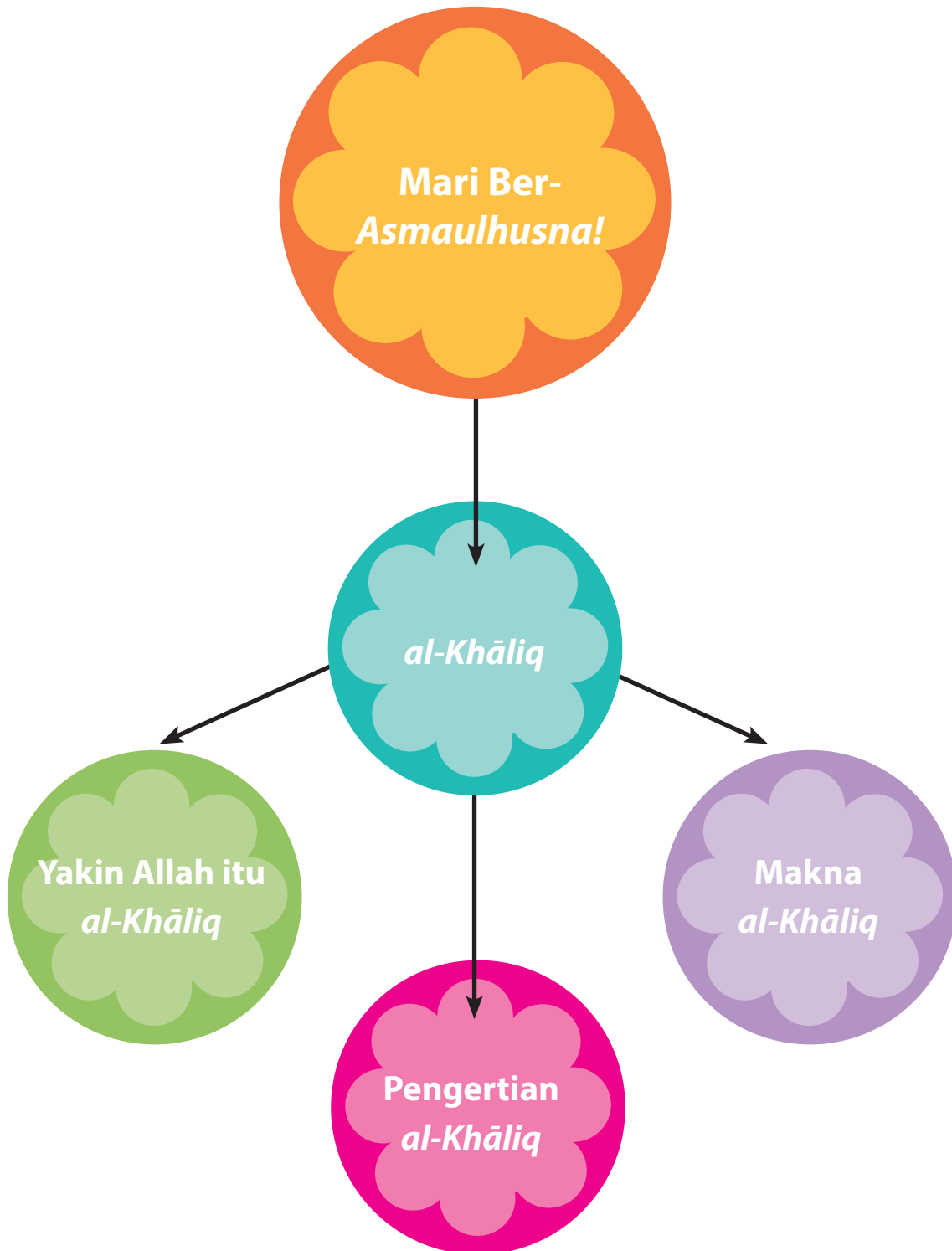


Pelajaran 7

Mari Ber- Asmaulhusna!



PETA KONSEP



Pelajaran 7

Mari Ber-Asmaulhusna!

بِسْمِ اللَّهِ الرَّحْمَنِ الرَّحِيمِ

Amati dan berilah pendapatmu tentang gambar berikut ini!



Gambar 7.1

Apa sajakah yang telah kamu amati pada gambar tersebut? Ada langit, gunung, pepohonan, danau, rumput, hewan, dan sebagainya.

Tahukah kamu, siapakah pencipta semua itu?

Dialah Allah Swt. Yang Maha Pencipta, yang menciptakan alam semesta dan segala isinya.

Tidak ada makhluk yang mampu menyamai-Nya.

Al-Khāliq

A. Yakin Allah itu *al-Khāliq*

Sebelum kita belajar tentang Allah *al-Khāliq*, marilah kita bersama-sama menyanyikan lagu berikut!

Ayo Bernyanyi

Allah Maha Pencipta

Nada Lagu: Balonku

Allah Maha Pencipta
Al-Khāliq itu nama-Nya
Pencipta alam semesta
dan segala isinya

Marilah kita imani
Asmaulhusna ini
Serta kita kagumi
Pencipta langit dan bumi

Lirik: Siti Kusri

Nah, setelah kita bernyanyi bersama, marilah sekarang kita berpikir dan berenung sejenak, “Benarkah Allah menciptakan alam semesta beserta isinya? Benarkah Allah Maha Pencipta?”


Untuk mengetahui jawabannya, ajaklah teman sebangkumu mengamati gambar-gambar berikut!



Gambar 7.2



Gambar 7.3



Gambar 7.4



Gambar 7.5

Ceritakan dan diskusikanlah hasil pengamatanmu dengan teman sebangkumu!

Dari hasil diskusi kalian, pasti ada pembahasan tentang bumi yang terlihat dari luar angkasa, pertumbuhan manusia dari bayi hingga lanjut usia, proses pertumbuhan kupu-kupu, dan bunga bangkai raksasa yang hanya ada di Indonesia.

Lalu siapakah yang menciptakan itu semua?

Dialah Allah Swt. Yang Maha Pencipta.

Allah menciptakan segala sesuatu, bumi beserta isinya, dan apa yang ada di dunia maupun di akhirat.

Bukti bahwa Allah Maha Pencipta dapat dilihat dari keberadaan ciptaan-Nya.

Ciptaan Allah antara lain, malaikat, jin, manusia, bulan, matahari, langit, bumi, tumbuhan, dan hewan.

Tidak ada sesuatu pun di alam semesta ini dapat tercipta tanpa adanya kehendak dari Allah Sang Maha Pencipta.

Kita harus yakin bahwa Allah adalah Maha Pencipta.

Supaya lebih yakin bahwa Allah adalah Maha Pencipta, mari kita baca Surah al-'Ankabūt ayat 44 beserta artinya berikut ini!

قل
خَلَقَ اللَّهُ السَّمَوَاتِ وَالْأَرْضَ بِالْحَقِّ
إِنَّ فِي ذَلِكَ لَآيَةً لِّلْمُؤْمِنِينَ

Artinya: "Allah menciptakan langit dan bumi dengan haq. Sungguh, pada yang demikian itu pasti terdapat tanda-tanda (kebesaran Allah) bagi orang-orang yang beriman."
(Q.S. al-'Ankabūt/29:44)

B. Pengertian *al-Khāliq*

Allah memiliki nama-nama yang baik.

Nama-nama yang baik itu wujud dari sifat-sifat Allah.

Salah satu dari 99 asmaulhusna adalah *al-Khāliq*.

Al-Khāliq artinya Allah Maha Pencipta.

Allah menciptakan alam beserta isinya.

Semua yang diciptakan Allah disebut makhluk.

Allah menentukan keadaan dan rezeki semua makhluk.
Allah menciptakan sesuatu tanpa ada contoh sebelumnya.
Allah menciptakan sesuatu dengan ukuran tertentu.
Itulah Allah, Sang Khalik, Sang Maha Pencipta.
Dan Allah Swt. adalah sebaik-baik pencipta.

C. Makna *al-Khāliq*

Sebelum kita mempelajari makna asmaulhusna *al-Khāliq*,
ajak temanmu mengamati gambar berikut dengan baik!



Gambar 7.6

Apa saja yang kalian amati dari gambar tersebut?
Alangkah indahnya alam semesta ini.
Alangkah sempurnanya ciptaan Allah Swt.

Allah menciptakan alam semesta beserta isinya ini diperuntukkan bagi manusia. Karunia ini harus kita syukuri. Nah, bagaimana cara kita bersyukur dan meneladani Allah sebagai *al-Khāliq*? Caranya adalah dengan beribadah kepada Allah, mensyukuri dan memanfaatkan ciptaan Allah dengan sebaik-baiknya, berbuat baik dan menghargai sesama makhluk Allah, dan tidak merusak lingkungan sekitar.

Ayo Lafalkan *al-Khāliq*!

Lafalkan bersama teman-temanmu asmaulhusna *al-Khāliq* beserta artinya berkali-kali dengan baik dan benar!

Sikapku

Aku bisa bersyukur kepada Allah untuk meneladani asmaulhusna *al-Khāliq* dengan baik.

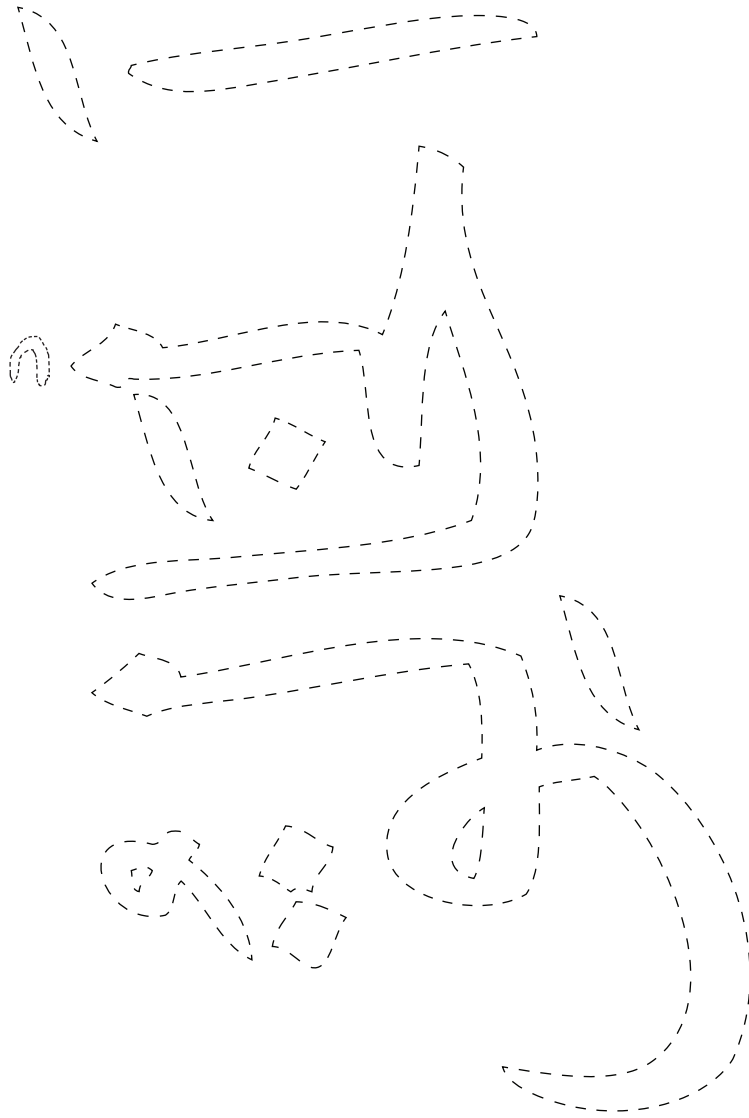
Beri tanda (√) pada kolom sudah atau belum!

No.	Uraian	Sudah	Belum
1	Aku melafalkan <i>al-Khāliq</i> dengan fasih.		
2	Aku memahami makna <i>al-Khāliq</i> dengan baik.		

Aktivitas Kelompok

1. Buatlah kelompok dengan memilih satu temanmu!
2. Setiap kelompok keluar dari kelas dan mengamati lingkungan sekolah.
3. Sebutkan sepuluh ciptaan Allah Swt. dan sepuluh benda buatan manusia!
4. Coba bandingkan antara keduanya!
5. Sampaikan hasil kerja kelompokmu di depan kelas secara bergantian!

Tebalkan dan warnailah kaligrafi berikut!



Yang Maha Pencipta

Rangkuman

1. *Al-Khāliq* artinya Allah Maha Pencipta.
2. Allah dengan kekuasaan-Nya telah menciptakan alam semesta beserta seluruh isinya.
3. Semua yang diciptakan Allah disebut makhluk.
4. Cara bersyukur dan meneladani asmaulhusna *al-Khāliq* adalah dengan cara:
 - a. beribadah kepada Allah;
 - b. mensyukuri dan memanfaatkan ciptaan Allah dengan sebaik-baiknya;
 - c. berbuat baik dan menghargai sesama makhluk Allah; dan
 - d. tidak merusak lingkungan sekitar.

Sikapku

Aku akan selalu meyakini bahwa Allah Maha Pencipta dan mulai sekarang aku akan mensyukuri segala nikmat yang Allah berikan.

Ayo Berlatih!

I. Pilihlah jawaban yang benar dengan memberi tanda silang (X) pada huruf A, B, atau C!

1. Allah *al-Khāliq*, artinya Allah
 - A. Maha Pengasih
 - B. Maha Pencipta
 - C. Maha Pemurah
2. Adanya manusia, bulan, matahari, langit, bumi, tumbuhan, hewan, dan sebagainya adalah bukti bahwa Allah Maha
 - A. Pengasih
 - B. Kuasa
 - C. Pencipta
3. Allah itu *al-Khāliq*. Adapun semua yang diciptakan Allah disebut
 - A. semesta alam
 - B. alam semesta
 - C. makhluk
4. Allah itu ada dengan
 - A. diadakan oleh makhluk lain
 - B. didahului oleh makhluk lain
 - C. tanpa diadakan oleh makhluk
5. Kita meyakini Allah itu ada adalah dengan cara
 - A. melihat wujud Allah Swt.
 - B. memikirkan semua ciptaan-Nya
 - C. mencari tempat-tempat yang indah
6. Ciptaan Allah yang paling sempurna adalah
 - A. malaikat
 - B. jin
 - C. manusia

7. Salah satu contoh ciptaan Allah yang ada di darat dan udara adalah
 - A. kuda dan burung
 - B. ayam dan awan
 - C. burung dan ayam
8. Salah satu cara bersyukur kepada Allah adalah dengan mengucapkan
 - A. bismillah
 - B. alhamdulillah
 - C. Allahu Akbar
9. Salah satu cara meneladani sifat *al-Khāliq* adalah dengan cara
 - A. selalu menjaga kesucian diri
 - B. tidak merusak lingkungan sekitar
 - C. menolong teman yang kesusahan
10. Lukman dibuahkan taman oleh ayahnya. Dia sangat senang sekali. Setiap pagi dia menyiramnya dengan tertib. Dia bersyukur kepada Allah dapat menikmati taman tersebut. Yang merupakan perilaku meneladani asmaulhusna *al-Khāliq* adalah
 - A. Lukman sangat senang sekali
 - B. setiap hari Lukman menyirami tamannya
 - C. Lukman bersyukur memiliki taman

II. Isilah titik-titik di bawah ini dengan jawaban yang tepat!

1. Tiga ciptaan Allah yang ada di udara antara lain
2. Allah Swt. menciptakan bumi beserta isinya ini untuk
3. Makhluk Allah yang paling sempurna penciptaannya adalah
4. Cara mensyukuri ciptaan Allah adalah dengan
5. Salah satu perilaku yang mencerminkan keyakinan bahwa Allah *al-Khāliq* adalah

الْحَمْدُ لِلَّهِ رَبِّ الْعَالَمِينَ